




Gebrauchsempfehlung für den Staubwedel „La Nénette“

-  Den Staubwedel nach Gebrauch immer gut ausschütteln/ausklopfen und im Schutzköcher aufbewahren damit er nicht austrocknet!
-  Nicht auf saugende Materialien (z.B. Tücher, Stoffe, Papier usw.) legen, da sonst dem Staubwedel die Imprägnierung entzogen wird.
-  Sollten sich nach einiger Zeit watteartige Fusseln am Staubwedel bilden, schneiden Sie diese vorsichtig ab, bitte nicht abzupfen.

„La Nénette“ kann jahrelang in gutem Zustand erhalten werden, wenn man den Wedel von Zeit zu Zeit - wenn die Fransen bis zum Ansatz dunkel sind! - mit lauwarmer Seifenlauge (bis 40 Grad) auswäscht.

Wir empfehlen, den Wedel von Hand zu waschen.

Bei Maschinenwäsche verwenden Sie am besten einen Wäscheschutzbeutel, damit die Fransen geschont werden.

Wichtig: Danach gut durchtrocknen lassen, das dauert 1-2 Tage.

Bitte nicht in den Trockner geben!

Jetzt kann Ihre Nénette neu imprägniert werden:

Anleitung zur Nachimprägnierung mit „Original-Nénetol“ für die Autopflege

Nach dem Trocknen Original Nénetol in einen Suppenteller geben und den Wedel mit den Fransen nach unten gut 12 Stunden einlegen, dann hat sich die „La Nénette“ vollgesogen. Anschließend den Staubwedel wieder aufziehen mit der Wulst nach außen und verknoten.

-  **Tipp: Umwickeln Sie die Enden des Befestigungsbandes straff mit Tesafilm, dann gehen sie leichter durch das Loch!**